

Grupo Calculistas Padrão TRT: Visão de Tribunal (Da Sentença à Homologação)
Liquidação de Sentença

TRT1 (R.J)

Artigo técnico desenvolvido por: Rafael Cardoso.

Instagram: <https://www.instagram.com/rafaelcardoso.calculista/>
 Site: <https://bomdiacalculista.com.br/>

RELATÓRIO MENSAL DE DEMANDA PERICIAL POR VARA TRABALHISTA (PERITO CONTADOR APENAS)

MARÇO/2026

Varas	Nomeações	Aceitas	Recusas	Taxa de Aceitação	Taxa de Recusa	Índice de Gargalo Pericial (IGP%)	Peritos Distintos Nomeados	Índice de Rotatividade de Peritos
de Janeiro	14	10	4	71,43%	28,57%	19,18%	2	14,29%
de Janeiro	12	10	2	83,33%	16,67%	9,59%	2	16,67%
de Friburgo	3	3	0	100,00%	0,00%	0,00%	1	33,33%
de Janeiro	31	25	6	80,65%	19,35%	28,76%	5	16,13%
de Janeiro	2	2	0	100,00%	0,00%	0,00%	1	0,00%
de Janeiro	3	2	1	66,67%	33,33%	4,79%	1	33,33%
Gonçalo	9	5	4	55,56%	44,44%	19,18%	1	11,11%
de Janeiro	19	17	2	89,47%	10,53%	9,59%	1	5,26%
de Janeiro	8	5	3	62,50%	37,50%	14,38%	2	25,00%
ói	23	16	7	69,57%	30,43%	33,56%	5	21,74%
ói	40	36	4	90,00%	10,00%	19,18%	5	12,50%
de Janeiro	23	17	6	73,91%	26,09%	28,76%	3	13,04%
de Janeiro	10	8	2	80,00%	20,00%	9,59%	4	40,00%
de Janeiro	5	5	0	100,00%	0,00%	0,00%	1	20,00%
de Janeiro	21	15	6	71,43%	28,57%	28,76%	3	14,29%
de Janeiro	26	17	9	65,38%	34,62%	43,14%	8	30,77%
opolis	3	3	0	100,00%	0,00%	0,00%	2	66,67%
de Caxias	11	6	5	54,55%	45,45%	23,97%	2	18,18%
de Janeiro	10	7	3	70,00%	30,00%	14,38%	4	40,00%
sópolis	1	1	0	100,00%	0,00%	0,00%	1	0,00%
ói	12	7	5	58,33%	41,67%	23,97%	4	33,33%
de Janeiro	15	13	2	86,67%	13,33%	9,59%	1	6,67%
ói	5	5	0	100,00%	0,00%	0,00%	3	60,00%
de Janeiro	4	3	1	75,00%	25,00%	4,79%	2	50,00%
de Janeiro	9	9	0	100,00%	0,00%	0,00%	2	22,22%
de Janeiro	1	1	0	100,00%	0,00%	0,00%	1	0,00%
ói	7	6	1	85,71%	14,29%	4,79%	7	100,00%
de Janeiro	7	5	2	71,43%	28,57%	9,59%	3	42,86%
de Janeiro	12	11	1	91,67%	8,33%	4,79%	3	25,00%
dos Reis	10	10	0	100,00%	0,00%	0,00%	3	30,00%
de Janeiro	8	8	0	100,00%	0,00%	0,00%	6	75,00%
Redonda	7	7	0	100,00%	0,00%	0,00%	1	14,29%
de Janeiro	19	18	1	94,74%	5,26%	4,79%	3	15,79%
de Janeiro	9	4	5	44,44%	55,56%	23,97%	4	44,44%
de Janeiro	9	4	5	44,44%	55,56%	23,97%	5	55,56%
de Janeiro	2	2	0	100,00%	0,00%	0,00%	1	0,00%
é	17	14	3	82,35%	17,65%	14,38%	2	11,76%
á	9	6	3	66,67%	33,33%	14,38%	1	11,11%
de Janeiro	6	3	3	50,00%	50,00%	14,38%	3	50,00%
é	19	17	2	89,47%	10,53%	9,59%	2	10,53%
de Janeiro	3	3	0	100,00%	0,00%	0,00%	2	66,67%
de Janeiro	7	5	2	71,43%	28,57%	9,59%	2	28,57%
de Iguaçu	17	14	3	82,35%	17,65%	14,38%	4	23,53%
de Janeiro	3	3	0	100,00%	0,00%	0,00%	2	66,67%
de Friburgo	5	4	1	80,00%	20,00%	4,79%	2	40,00%
de Frio	8	8	0	100,00%	0,00%	0,00%	1	12,50%
de Janeiro	3	3	0	100,00%	0,00%	0,00%	2	66,67%
de Janeiro	3	2	1	66,67%	33,33%	4,79%	1	33,33%
de Janeiro	3	3	0	100,00%	0,00%	0,00%	1	33,33%
de Janeiro	3	3	0	100,00%	0,00%	0,00%	2	66,67%
de Janeiro	2	1	1	50,00%	50,00%	4,79%	1	0,00%
Juão de Meriti	1	1	0	100,00%	0,00%	0,00%	1	0,00%
é	5	4	1	80,00%	20,00%	4,79%	2	40,00%
de Caxias	7	4	3	57,14%	42,86%	14,38%	3	42,86%
de Janeiro	3	3	0	100,00%	0,00%	0,00%	1	33,33%
de Janeiro	24	19	5	79,17%	20,83%	23,97%	1	4,17%
de Janeiro	6	6	0	100,00%	0,00%	0,00%	2	33,33%
de Janeiro	4	4	0	100,00%	0,00%	0,00%	1	25,00%
de Iguaçu	3	3	0	100,00%	0,00%	0,00%	2	66,67%
de Iguaçu	4	3	1	75,00%	25,00%	4,79%	3	75,00%
ópolis	2	2	0	100,00%	0,00%	0,00%	1	0,00%
de Janeiro	10	7	3	70,00%	30,00%	14,38%	3	30,00%
é	12	12	0	100,00%	0,00%	0,00%	2	16,67%
do Pirai	4	4	0	100,00%	0,00%	0,00%	2	50,00%
de Janeiro	4	3	1	75,00%	25,00%	4,79%	2	50,00%
de Janeiro	5	5	0	100,00%	0,00%	0,00%	3	60,00%
ói	5	5	0	100,00%	0,00%	0,00%	1	20,00%
de Janeiro	4	4	0	100,00%	0,00%	0,00%	3	75,00%
de Janeiro	3	2	1	66,67%	33,33%	4,79%	1	33,33%
de Janeiro	2	2	0	100,00%	0,00%	0,00%	1	0,00%
de Caxias	2	2	0	100,00%	0,00%	0,00%	2	0,00%
de Janeiro	2	1	1	50,00%	50,00%	4,79%	1	0,00%
ói	9	9	0	100,00%	0,00%	0,00%	1	11,11%
de Janeiro	1	0	1	0,00%	100,00%	4,79%	1	0,00%
de Janeiro	5	2	3	40,00%	60,00%	14,38%	2	40,00%
de Janeiro	6	4	2	66,67%	33,33%	9,59%	3	50,00%
de Janeiro	5	5	0	100,00%	0,00%	0,00%	2	40,00%
Gonçalo	5	5	0	100,00%	0,00%	0,00%	1	20,00%
de Janeiro	8	7	1	87,50%	12,50%	4,79%	5	62,50%

RESTRITO

RESTRITO

RESTRITO

RESTRITO

eiro	1	1	0	100,00%	0,00%	0,00%	1	0,00%
	5	5	0	100,00%	0,00%	0,00%	2	40,00%
eiro	13	13	0	100,00%	0,00%	0,00%	6	46,15%
eiro	3	3	0	100,00%	0,00%	0,00%	2	66,67%
eiro	6	4	2	66,67%	33,33%	9,59%	2	33,33%
ro	4	4	0	100,00%	0,00%	0,00%	3	75,00%
Goytacazes	4	4	0	100,00%	0,00%	0,00%	1	25,00%
	1	1	0	100,00%	0,00%	0,00%	1	0,00%
	1	1	0	100,00%	0,00%	0,00%	1	0,00%
eiro	7	6	1	85,71%	14,29%	4,79%	3	42,86%
	5	5	0	100,00%	0,00%	0,00%	1	20,00%
	1	1	0	100,00%	0,00%	0,00%	1	0,00%
eiro	1	1	0	100,00%	0,00%	0,00%	1	0,00%
eiro	2	2	0	100,00%	0,00%	0,00%	1	0,00%
	1	0	1	0,00%	100,00%	4,79%	1	0,00%
	7	7	0	100,00%	0,00%	0,00%	1	14,29%
eiro	1	1	0	100,00%	0,00%	0,00%	1	0,00%
eiro	3	2	1	66,67%	33,33%	4,79%	1	33,33%
eiro	4	4	0	100,00%	0,00%	0,00%	2	50,00%
Goytacazes	1	1	0	100,00%	0,00%	0,00%	1	0,00%
eiro	1	1	0	100,00%	0,00%	0,00%	1	0,00%
da	1	1	0	100,00%	0,00%	0,00%	1	0,00%
Meriti	2	2	0	100,00%	0,00%	0,00%	1	0,00%
ro	2	2	0	100,00%	0,00%	0,00%	1	0,00%
eiro	1	1	0	100,00%	0,00%	0,00%	1	0,00%
eiro	1	1	0	100,00%	0,00%	0,00%	1	0,00%
eiro	2	2	0	100,00%	0,00%	0,00%	2	0,00%
eiro	4	4	0	100,00%	0,00%	0,00%	2	50,00%
	1	1	0	100,00%	0,00%	0,00%	1	0,00%
eiro	1	1	0	100,00%	0,00%	0,00%	1	0,00%
eiro	4	4	0	100,00%	0,00%	0,00%	2	50,00%
	2	2	0	100,00%	0,00%	0,00%	1	0,00%

REFERÊNCIAS

APJERJ. Dados da associação e dos peritos associados, disponível em: <https://apjerj.org.br/>.

Conselho Nacional de Justiça. Dados de pessoal do poder judiciário, disponível em: <https://justica-em-numeros.cnj.jus.br/painel-estatisticas/>.

Portal SIGEO. Profissionais cadastrados e registro de nomeações, disponível em: <https://portal.sigeo.jt.jus.br/portal-externo/0>.

Tribunal Superior do Trabalho. Relatório Geral da Justiça do Trabalho 2024, disponível em: <https://www.tst.jus.br/en/web/estatistica>.

Acesso em: 28 Mar 2026.

RELATÓRIO MENSAL DE DEMANDA PERICIAL POR VARA TRABALHISTA (PERITO CONTADOR APENAS)

MARÇO/2026

Varas	Nomeações	Aceitas	Recusas	Taxa de Aceitação	Taxa de Recusa	Índice de Gargalo Pericial (IGP%)	Peritos Distintos Nomeados	Índice de Rotatividade de Peritos
Paulo	58	58	0	100,00%	0,00%	0,00%	6	10,34%
Paulo	29	27	2	93,10%	6,90%	6,85%	3	10,34%
Paulo	7	6	1	85,71%	14,29%	3,43%	3	42,86%
Paulo	16	16	0	100,00%	0,00%	0,00%	2	12,50%
Rnardo do Campo	31	31	0	100,00%	0,00%	0,00%	4	12,90%
Paulo	4	4	0	100,00%	0,00%	0,00%	2	50,00%
Paulo	34	34	0	100,00%	0,00%	0,00%	5	14,71%
Paulo	18	17	1	94,44%	5,56%	3,43%	4	22,22%
Paulo	25	23	2	92,00%	8,00%	6,85%	6	24,00%
Paulo	71	70	1	98,59%	1,41%	3,43%	6	8,45%
André	20	19	1	95,00%	5,00%	3,43%	5	25,00%
Paulo - Zona Sul	19	18	1	94,74%	5,26%	3,43%	4	21,05%
Paulo	10	8	2	80,00%	20,00%	6,85%	4	40,00%
Rnardo do Campo	11	11	0	100,00%	0,00%	0,00%	7	63,64%
Paulo	12	11	1	91,67%	8,33%	3,43%	3	25,00%
Paulo - Cruzes	22	21	1	95,45%	4,55%	3,43%	2	9,09%
Paulo	14	14	0	100,00%	0,00%	0,00%	4	28,57%
Paulo	10	9	1	90,00%	10,00%	3,43%	2	20,00%
Paulo	12	9	3	75,00%	25,00%	10,28%	2	16,67%
Paulo	11	10	1	90,91%	9,09%	3,43%	5	45,45%
Paulo	12	12	0	100,00%	0,00%	0,00%	4	33,33%
Paulo	11	9	2	81,82%	18,18%	6,85%	4	36,36%
Paulo	82	53	29	64,63%	35,37%	99,35%	4	4,88%
Paulo	20	15	5	75,00%	25,00%	17,13%	2	10,00%
Paulo	7	7	0	100,00%	0,00%	0,00%	4	57,14%
Paulo - Zona Leste	19	18	1	94,74%	5,26%	3,43%	3	15,79%
Paulo - Zona Leste	43	43	0	100,00%	0,00%	0,00%	5	11,63%
Paulo	16	15	1	93,75%	6,25%	3,43%	5	31,25%
Paulo	5	5	0	100,00%	0,00%	0,00%	3	60,00%
Paulo	24	24	0	100,00%	0,00%	0,00%	6	25,00%
Paulo - Zona Leste	13	13	0	100,00%	0,00%	0,00%	4	30,77%
Paulo	43	40	3	93,02%	6,98%	10,28%	5	11,63%
Paulo	24	23	1	95,83%	4,17%	3,43%	2	8,33%
Rnardo do Campo	12	12	0	100,00%	0,00%	0,00%	4	33,33%
Paulo	3	3	0	100,00%	0,00%	0,00%	3	100,00%
Paulo	72	67	5	93,06%	6,94%	17,13%	8	11,11%
Paulo - Zona Sul	39	37	2	94,87%	5,13%	6,85%	5	12,82%
Paulo	9	9	0	100,00%	0,00%	0,00%	4	44,44%
Paulo - Zona Sul	5	4	1	80,00%	20,00%	3,43%	4	80,00%
Rnardo do Campo	18	18	0	100,00%	0,00%	0,00%	4	22,22%
Paulo	11	11	0	100,00%	0,00%	0,00%	3	27,27%
Paulo	30	30	0	100,00%	0,00%	0,00%	9	30,00%
Paulo	34	33	1	97,06%	2,94%	3,43%	4	11,76%
Paulo	11	11	0	100,00%	0,00%	0,00%	5	45,45%
Paulo	21	21	0	100,00%	0,00%	0,00%	2	9,52%
Paulo	30	30	0	100,00%	0,00%	0,00%	4	13,33%
Paulo - Zona Leste	4	4	0	100,00%	0,00%	0,00%	2	50,00%
Paulo	4	4	0	100,00%	0,00%	0,00%	4	100,00%
André	9	9	0	100,00%	0,00%	0,00%	3	33,33%
Paulo	28	28	0	100,00%	0,00%	0,00%	3	10,71%
Paulo - Zona Leste	17	17	0	100,00%	0,00%	0,00%	3	17,65%
Paulo	14	14	0	100,00%	0,00%	0,00%	5	35,71%
Paulo	37	37	0	100,00%	0,00%	0,00%	5	13,51%
Paulo	35	34	1	97,14%	2,86%	3,43%	2	5,71%
Paulo	16	16	0	100,00%	0,00%	0,00%	2	12,50%
Paulo - Zona Leste	6	5	1	83,33%	16,67%	3,43%	4	66,67%
Paulo	14	14	0	100,00%	0,00%	0,00%	8	57,14%
Paulo - Zona Sul	15	14	1	93,33%	6,67%	3,43%	2	13,33%
Paulo - Zona Sul	3	3	0	100,00%	0,00%	0,00%	1	33,33%
Paulo	33	33	0	100,00%	0,00%	0,00%	2	6,06%
Paulo	5	5	0	100,00%	0,00%	0,00%	5	100,00%
Paulo	44	39	5	88,64%	11,36%	17,13%	7	15,91%
Paulo	3	3	0	100,00%	0,00%	0,00%	2	66,67%
Paulo	30	29	1	96,67%	3,33%	3,43%	4	13,33%
Paulo	27	27	0	100,00%	0,00%	0,00%	4	14,81%
Paulo - Zona Sul	11	11	0	100,00%	0,00%	0,00%	1	9,09%
Paulo	29	28	1	96,55%	3,45%	3,43%	4	13,79%
Paulo	12	12	0	100,00%	0,00%	0,00%	1	8,33%
Paulo	13	13	0	100,00%	0,00%	0,00%	5	38,46%
Paulo	41	35	6	85,37%	14,63%	20,55%	3	7,32%
Paulo	36	34	2	94,44%	5,56%	6,85%	2	5,56%
Paulo - Zona Sul	24	24	0	100,00%	0,00%	0,00%	1	4,17%
André	18	18	0	100,00%	0,00%	0,00%	4	22,22%
Paulo	12	12	0	100,00%	0,00%	0,00%	2	16,67%
Paulo	32	32	0	100,00%	0,00%	0,00%	7	21,88%
Paulo - Zona Sul	15	13	2	86,67%	13,33%	6,85%	2	13,33%
Paulo - Zona Leste	4	4	0	100,00%	0,00%	0,00%	1	25,00%
Paulo	7	7	0	100,00%	0,00%	0,00%	4	57,14%
Rnardo do Campo	13	12	1	92,31%	7,69%	3,43%	1	7,69%
Paulo	33	31	2	93,94%	6,06%	6,85%	9	27,27%
Paulo	14	12	2	85,71%	14,29%	6,85%	4	28,57%
Paulo	10	10	0	100,00%	0,00%	0,00%	4	40,00%
Paulo	14	14	0	100,00%	0,00%	0,00%	7	50,00%
Paulo	5	4	1	80,00%	20,00%	3,43%	2	40,00%
Paulo	11	11	0	100,00%	0,00%	0,00%	3	27,27%
Paulo	1	1	0	100,00%	0,00%	0,00%	1	0,00%

RESTRITO

RESTRITO

RESTRITO

RESTRITO

RESTRITO

RESTRITO

aulo	15	15	0	100,00%	0,00%	0,00%	5	33,33%
aulo	16	14	2	87,50%	12,50%	6,85%	2	12,50%
aulo	15	15	0	100,00%	0,00%	0,00%	5	33,33%
aulo	8	8	0	100,00%	0,00%	0,00%	4	50,00%
aulo	21	21	0	100,00%	0,00%	0,00%	7	33,33%
	15	15	0	100,00%	0,00%	0,00%	3	20,00%
aulo	5	5	0	100,00%	0,00%	0,00%	3	60,00%
	19	19	0	100,00%	0,00%	0,00%	4	21,05%
ulo	44	44	0	100,00%	0,00%	0,00%	2	4,55%
aulo	9	9	0	100,00%	0,00%	0,00%	4	44,44%
aulo	6	5	1	83,33%	16,67%	3,43%	3	50,00%
os	17	17	0	100,00%	0,00%	0,00%	2	11,76%
	8	8	0	100,00%	0,00%	0,00%	5	62,50%
aulo	13	13	0	100,00%	0,00%	0,00%	4	30,77%
o	12	12	0	100,00%	0,00%	0,00%	1	8,33%
aulo	5	5	0	100,00%	0,00%	0,00%	2	40,00%
aulo	22	22	0	100,00%	0,00%	0,00%	4	18,18%
	26	25	1	96,15%	3,85%	3,43%	7	26,92%
	35	34	1	97,14%	2,86%	3,43%	2	5,71%
ulo - Zona Leste	1	1	0	100,00%	0,00%	0,00%	1	0,00%
ulo - Zona Sul	12	12	0	100,00%	0,00%	0,00%	5	41,67%
ica da Serra	6	6	0	100,00%	0,00%	0,00%	1	16,67%
ulo	21	20	1	95,24%	4,76%	3,43%	6	28,57%
	10	10	0	100,00%	0,00%	0,00%	7	70,00%
aulo	15	14	1	93,33%	6,67%	3,43%	5	33,33%
aulo	11	11	0	100,00%	0,00%	0,00%	1	9,09%
Artes	12	11	1	91,67%	8,33%	3,43%	2	16,67%
aulo	10	10	0	100,00%	0,00%	0,00%	3	30,00%
aulo	7	7	0	100,00%	0,00%	0,00%	3	42,86%
da Rocha	2	2	0	100,00%	0,00%	0,00%	2	0,00%
aulo	7	6	1	85,71%	14,29%	3,43%	1	14,29%
aulo	6	6	0	100,00%	0,00%	0,00%	3	50,00%
	10	10	0	100,00%	0,00%	0,00%	2	20,00%
aulo	13	13	0	100,00%	0,00%	0,00%	4	30,77%
aulo	5	4	1	80,00%	20,00%	3,43%	2	40,00%
aulo	42	40	2	95,24%	4,76%	6,85%	3	7,14%
	12	12	0	100,00%	0,00%	0,00%	5	41,67%
aulo	3	3	0	100,00%	0,00%	0,00%	2	66,67%
aulo	5	5	0	100,00%	0,00%	0,00%	3	60,00%
aulo	19	17	2	89,47%	10,53%	6,85%	7	36,84%
os	11	11	0	100,00%	0,00%	0,00%	4	36,36%
os	54	53	1	98,15%	1,85%	3,43%	6	11,11%
ernardo do Campo	7	7	0	100,00%	0,00%	0,00%	2	28,57%
aulo	1	1	0	100,00%	0,00%	0,00%	1	0,00%
os	8	8	0	100,00%	0,00%	0,00%	3	37,50%
aulo	7	7	0	100,00%	0,00%	0,00%	3	42,86%
	9	9	0	100,00%	0,00%	0,00%	5	55,56%
aulo	11	11	0	100,00%	0,00%	0,00%	2	18,18%
ulo - Zona Sul	23	22	1	95,65%	4,35%	3,43%	6	26,09%
ulo - Zona Sul	4	4	0	100,00%	0,00%	0,00%	1	25,00%
aulo	3	3	0	100,00%	0,00%	0,00%	3	100,00%
aulo	4	3	1	75,00%	25,00%	3,43%	3	75,00%
ulo - Zona Leste	12	11	1	91,67%	8,33%	3,43%	4	33,33%
ndré	25	23	2	92,00%	8,00%	6,85%	5	20,00%
	7	7	0	100,00%	0,00%	0,00%	1	14,29%
ande	4	3	1	75,00%	25,00%	3,43%	2	50,00%
aulo	6	6	0	100,00%	0,00%	0,00%	4	66,67%
	5	5	0	100,00%	0,00%	0,00%	2	40,00%
ente	4	4	0	100,00%	0,00%	0,00%	2	50,00%
ernardo do Campo	26	24	2	92,31%	7,69%	6,85%	6	23,08%
ulo - Zona Leste	7	7	0	100,00%	0,00%	0,00%	2	28,57%
a	13	12	1	92,31%	7,69%	3,43%	4	30,77%
	4	3	1	75,00%	25,00%	3,43%	2	50,00%
ulo - Zona Leste	10	10	0	100,00%	0,00%	0,00%	1	10,00%
aulo	12	12	0	100,00%	0,00%	0,00%	5	41,67%
aulo	12	11	1	91,67%	8,33%	3,43%	4	33,33%
aulo	8	8	0	100,00%	0,00%	0,00%	1	12,50%
aulo	15	14	1	93,33%	6,67%	3,43%	1	6,67%
ulo - Zona Sul	9	9	0	100,00%	0,00%	0,00%	1	11,11%
a	9	9	0	100,00%	0,00%	0,00%	2	22,22%
	12	12	0	100,00%	0,00%	0,00%	6	50,00%
aulo	14	12	2	85,71%	14,29%	6,85%	2	14,29%
ulo - Zona Sul	8	8	0	100,00%	0,00%	0,00%	4	50,00%
etano do Sul	13	13	0	100,00%	0,00%	0,00%	4	30,77%
aulo	7	7	0	100,00%	0,00%	0,00%	6	85,71%
as Cruzes	19	19	0	100,00%	0,00%	0,00%	3	15,79%
	9	9	0	100,00%	0,00%	0,00%	3	33,33%
aulo	1	1	0	100,00%	0,00%	0,00%	1	0,00%
ulo - Zona Leste	14	13	1	92,86%	7,14%	3,43%	3	21,43%
ulo	8	7	1	87,50%	12,50%	3,43%	2	25,00%
	8	8	0	100,00%	0,00%	0,00%	2	25,00%
as Cruzes	10	10	0	100,00%	0,00%	0,00%	1	10,00%
de Pamaiba	12	12	0	100,00%	0,00%	0,00%	4	33,33%
aulo	10	10	0	100,00%	0,00%	0,00%	5	50,00%
ulo - Zona Sul	2	2	0	100,00%	0,00%	0,00%	1	0,00%
ulo - Zona Leste	15	15	0	100,00%	0,00%	0,00%	4	26,67%
aulo	6	5	1	83,33%	16,67%	3,43%	3	50,00%
aulo - Zona Leste	4	4	0	100,00%	0,00%	0,00%	2	50,00%
as Cruzes	6	5	1	83,33%	16,67%	3,43%	3	50,00%
aulo	7	7	0	100,00%	0,00%	0,00%	5	71,43%
aulo - Zona Leste	5	4	1	80,00%	20,00%	3,43%	1	20,00%
aulo	5	5	0	100,00%	0,00%	0,00%	3	60,00%

RESTRITO

	12	11	1	91,67%	8,33%	3,43%	4	33,33%
ndré	11	11	0	100,00%	0,00%	0,00%	4	36,36%
ulo	12	12	0	100,00%	0,00%	0,00%	3	25,00%
lo	1	1	0	100,00%	0,00%	0,00%	1	0,00%
ulo	12	12	0	100,00%	0,00%	0,00%	7	58,33%
ulo	11	11	0	100,00%	0,00%	0,00%	3	27,27%
ulo	3	3	0	100,00%	0,00%	0,00%	2	66,67%
ulo	1	1	0	100,00%	0,00%	0,00%	1	0,00%
lo	4	3	1	75,00%	25,00%	3,43%	2	50,00%
lo - Zona Sul	3	3	0	100,00%	0,00%	0,00%	3	100,00%
ulo	8	8	0	100,00%	0,00%	0,00%	3	37,50%
da Serra	3	3	0	100,00%	0,00%	0,00%	3	100,00%
ulo	2	2	0	100,00%	0,00%	0,00%	2	0,00%
da Serra	5	5	0	100,00%	0,00%	0,00%	2	40,00%
ulo	5	5	0	100,00%	0,00%	0,00%	2	40,00%
	5	5	0	100,00%	0,00%	0,00%	1	20,00%
os	6	4	2	66,67%	33,33%	6,85%	4	66,67%
lo - Zona Sul	3	3	0	100,00%	0,00%	0,00%	2	66,67%
ulo - Zona Sul	1	1	0	100,00%	0,00%	0,00%	1	0,00%
res	1	1	0	100,00%	0,00%	0,00%	1	0,00%
	3	3	0	100,00%	0,00%	0,00%	3	100,00%
ulo	3	3	0	100,00%	0,00%	0,00%	2	66,67%
ecetuba	2	2	0	100,00%	0,00%	0,00%	1	0,00%
uíba	1	1	0	100,00%	0,00%	0,00%	1	0,00%
ulo - Zona Leste	1	1	0	100,00%	0,00%	0,00%	1	0,00%
ulo	4	4	0	100,00%	0,00%	0,00%	1	25,00%
hos	1	1	0	100,00%	0,00%	0,00%	1	0,00%

REFERÊNCIAS

APEJESP. Dados da associação e dos peritos associados, disponível em: <https://www.apejesp.com.br/>.

Conselho Nacional de Justiça. Dados de pessoal do poder judiciário, disponível em: <https://justica-em-numeros.cnj.jus.br/painel-estatisticas/>.

Portal SIGEO. Profissionais cadastrados e registro de nomeações, disponível em: <https://portal.sigeo.jt.jus.br/portal-externo/0>.

Tribunal Superior do Trabalho. Relatório Geral da Justiça do Trabalho 2024, disponível em: <https://www.tst.jus.br/en/web/estatistica>.

Acesso em: 28 Mar 2026.

RELATÓRIO MENSAL DE DEMANDA PERICIAL POR VARA TRABALHISTA (PERITO CONTADOR APENAS)

MARÇO/2026

RESTRITO

RESTRITO

RESTRITO

Varas	Nomeações	Aceitas	Recusas	Taxa de Aceitação	Taxa de Recusa	Índice de Gargalo Pericial (IGP%)	Peritos Distintos Nomeados	Índice de Rotatividade de Peritos
as	20	19	1	95,00%	5,00%	3,39%	4	20,00%
	9	8	1	88,89%	11,11%	3,39%	3	33,33%
ador Valadares	13	12	1	92,31%	7,69%	3,39%	3	23,08%
	37	35	2	94,59%	5,41%	6,77%	3	8,11%
	16	13	3	81,25%	18,75%	10,16%	3	18,75%
	4	4	0	100,00%	0,00%	0,00%	2	50,00%
el Fabriciano	36	35	1	97,22%	2,78%	3,39%	4	11,11%
pacho	25	24	1	96,00%	4,00%	3,39%	4	16,00%
	28	27	1	96,43%	3,57%	3,39%	4	14,29%
BELO HORIZONTE	18	18	0	100,00%	0,00%	0,00%	9	50,00%
ador Valadares	8	8	0	100,00%	0,00%	0,00%	1	12,50%
opolis	26	23	3	88,46%	11,54%	10,16%	4	15,38%
BELO HORIZONTE	15	15	0	100,00%	0,00%	0,00%	3	20,00%
BELO HORIZONTE	6	6	0	100,00%	0,00%	0,00%	3	50,00%
ndia	5	4	1	80,00%	20,00%	3,39%	2	40,00%
agos	28	28	0	100,00%	0,00%	0,00%	3	10,71%
BELO HORIZONTE	12	11	1	91,67%	8,33%	3,39%	6	50,00%
BELO HORIZONTE	25	22	3	88,00%	12,00%	10,16%	3	12,00%
BELO HORIZONTE	13	12	1	92,31%	7,69%	3,39%	3	23,08%
	2	1	1	50,00%	50,00%	3,39%	1	0,00%
e Fora	25	23	2	92,00%	8,00%	6,77%	10	40,00%
e Fora	25	21	4	84,00%	16,00%	13,54%	10	40,00%
BELO HORIZONTE	11	11	0	100,00%	0,00%	0,00%	3	27,27%
opolis	19	19	0	100,00%	0,00%	0,00%	7	36,84%
	28	28	0	100,00%	0,00%	0,00%	8	28,57%
Alegre	9	9	0	100,00%	0,00%	0,00%	3	33,33%
ha	37	36	1	97,30%	2,70%	3,39%	9	24,32%
	9	9	0	100,00%	0,00%	0,00%	4	44,44%
s Claros	22	20	2	90,91%	9,09%	6,77%	5	22,73%
Minas	10	10	0	100,00%	0,00%	0,00%	9	90,00%
s Claros	8	7	1	87,50%	12,50%	3,39%	3	37,50%
BELO HORIZONTE	10	10	0	100,00%	0,00%	0,00%	3	30,00%
rreto	34	34	0	100,00%	0,00%	0,00%	3	8,82%
rreto	13	13	0	100,00%	0,00%	0,00%	3	23,08%
Leopoldo	27	27	0	100,00%	0,00%	0,00%	4	14,81%
ndia	34	34	0	100,00%	0,00%	0,00%	1	2,94%
iro Lafaiete	22	21	1	95,45%	4,55%	3,39%	5	22,73%
e Fora	19	18	1	94,74%	5,26%	3,39%	11	57,89%
BELO HORIZONTE	28	28	0	100,00%	0,00%	0,00%	6	21,43%
gem	6	6	0	100,00%	0,00%	0,00%	3	50,00%
Alegre	28	26	2	92,86%	7,14%	6,77%	4	14,29%
BELO HORIZONTE	11	11	0	100,00%	0,00%	0,00%	4	36,36%
	1	1	0	100,00%	0,00%	0,00%	1	0,00%
BELO HORIZONTE	8	7	1	87,50%	12,50%	3,39%	7	87,50%
toni	8	8	0	100,00%	0,00%	0,00%	3	37,50%
cia	19	19	0	100,00%	0,00%	0,00%	3	15,79%
	28	26	2	92,86%	7,14%	6,77%	7	25,00%
BELO HORIZONTE	14	12	2	85,71%	14,29%	6,77%	5	35,71%
	5	5	0	100,00%	0,00%	0,00%	1	20,00%
Minas	12	12	0	100,00%	0,00%	0,00%	2	16,67%
ba	5	5	0	100,00%	0,00%	0,00%	4	80,00%
	15	15	0	100,00%	0,00%	0,00%	5	33,33%
	6	6	0	100,00%	0,00%	0,00%	1	16,67%
ndia	10	5	5	50,00%	50,00%	16,93%	3	30,00%
	8	6	2	75,00%	25,00%	6,77%	1	12,50%
BELO HORIZONTE	10	10	0	100,00%	0,00%	0,00%	5	50,00%
BELO HORIZONTE	16	13	3	81,25%	18,75%	10,16%	4	25,00%
gem	8	7	1	87,50%	12,50%	3,39%	3	37,50%
BELO HORIZONTE	20	20	0	100,00%	0,00%	0,00%	7	35,00%
BELO HORIZONTE	5	3	2	60,00%	40,00%	6,77%	2	40,00%
BELO HORIZONTE	9	8	1	88,89%	11,11%	3,39%	6	66,67%
BELO HORIZONTE	20	18	2	90,00%	10,00%	6,77%	5	25,00%
Monlevade	12	12	0	100,00%	0,00%	0,00%	2	16,67%
BELO HORIZONTE	15	14	1	93,33%	6,67%	3,39%	3	20,00%
BELO HORIZONTE	9	9	0	100,00%	0,00%	0,00%	3	33,33%
ena	6	4	2	66,67%	33,33%	6,77%	2	33,33%
	4	4	0	100,00%	0,00%	0,00%	3	75,00%
ba	20	19	1	95,00%	5,00%	3,39%	3	15,00%
ena	2	2	0	100,00%	0,00%	0,00%	1	0,00%
BELO HORIZONTE	3	1	2	33,33%	66,67%	6,77%	2	66,67%
de Caldas	9	8	1	88,89%	11,11%	3,39%	3	33,33%
el Fabriciano	9	9	0	100,00%	0,00%	0,00%	5	55,56%
BELO HORIZONTE	14	13	1	92,86%	7,14%	3,39%	8	57,14%
	25	21	4	84,00%	16,00%	13,54%	5	20,00%
Monlevade	14	12	2	85,71%	14,29%	6,77%	4	28,57%
es	10	10	0	100,00%	0,00%	0,00%	6	60,00%
BELO HORIZONTE	12	9	3	75,00%	25,00%	10,16%	2	16,67%
ha	25	25	0	100,00%	0,00%	0,00%	5	20,00%
ba	17	17	0	100,00%	0,00%	0,00%	5	29,41%
BELO HORIZONTE	14	13	1	92,86%	7,14%	3,39%	5	35,71%
s Claros	18	17	1	94,44%	5,56%	3,39%	2	11,11%
gem	19	19	0	100,00%	0,00%	0,00%	4	21,05%
	13	12	1	92,31%	7,69%	3,39%	4	30,77%
BELO HORIZONTE	11	10	1	90,91%	9,09%	3,39%	4	36,36%
	17	17	0	100,00%	0,00%	0,00%	3	17,65%
	29	29	0	100,00%	0,00%	0,00%	9	31,03%

RESTRITO

RESTRITO

RESTRITO

gre	13	11	2	84,62%	15,38%	6,77%	5	38,46%
D HORIZONTE	11	11	0	100,00%	0,00%	0,00%	3	27,27%
Neves	13	13	0	100,00%	0,00%	0,00%	4	30,77%
D HORIZONTE	14	13	1	92,86%	7,14%	3,39%	8	57,14%
abriciano	20	17	3	85,00%	15,00%	10,16%	2	10,00%
D HORIZONTE	6	6	0	100,00%	0,00%	0,00%	3	50,00%
	1	1	0	100,00%	0,00%	0,00%	1	0,00%
abriciano	14	14	0	100,00%	0,00%	0,00%	2	14,29%
D HORIZONTE	9	9	0	100,00%	0,00%	0,00%	3	33,33%
D HORIZONTE	14	13	1	92,86%	7,14%	3,39%	3	21,43%
D HORIZONTE	7	5	2	71,43%	28,57%	6,77%	2	28,57%
	9	9	0	100,00%	0,00%	0,00%	3	33,33%
	6	6	0	100,00%	0,00%	0,00%	5	83,33%
	8	7	1	87,50%	12,50%	3,39%	2	25,00%
	4	4	0	100,00%	0,00%	0,00%	3	75,00%
D HORIZONTE	17	17	0	100,00%	0,00%	0,00%	6	35,29%
ra	13	13	0	100,00%	0,00%	0,00%	3	23,08%
	18	18	0	100,00%	0,00%	0,00%	18	100,00%
	6	6	0	100,00%	0,00%	0,00%	2	33,33%
	14	11	3	78,57%	21,43%	10,16%	3	21,43%
	9	9	0	100,00%	0,00%	0,00%	2	22,22%
D HORIZONTE	3	3	0	100,00%	0,00%	0,00%	2	66,67%
D HORIZONTE	11	9	2	81,82%	18,18%	6,77%	4	36,36%
	8	7	1	87,50%	12,50%	3,39%	4	50,00%
	10	9	1	90,00%	10,00%	3,39%	3	30,00%
	12	12	0	100,00%	0,00%	0,00%	3	25,00%
	1	1	0	100,00%	0,00%	0,00%	1	0,00%
ELO HORIZONTE	20	18	2	90,00%	10,00%	6,77%	3	15,00%
ELO HORIZONTE	6	6	0	100,00%	0,00%	0,00%	3	50,00%
ELO HORIZONTE	11	10	1	90,91%	9,09%	3,39%	4	36,36%
	4	4	0	100,00%	0,00%	0,00%	2	50,00%
ELO HORIZONTE	5	5	0	100,00%	0,00%	0,00%	4	80,00%
	9	9	0	100,00%	0,00%	0,00%	1	11,11%
	8	7	1	87,50%	12,50%	3,39%	6	75,00%
	12	12	0	100,00%	0,00%	0,00%	3	25,00%
	7	7	0	100,00%	0,00%	0,00%	2	28,57%
D HORIZONTE	4	4	0	100,00%	0,00%	0,00%	3	75,00%
D HORIZONTE	9	9	0	100,00%	0,00%	0,00%	5	55,56%
	6	5	1	83,33%	16,67%	3,39%	1	16,67%
	2	2	0	100,00%	0,00%	0,00%	2	0,00%
	8	7	1	87,50%	12,50%	3,39%	5	62,50%
	4	4	0	100,00%	0,00%	0,00%	1	25,00%
ra	9	8	1	88,89%	11,11%	3,39%	7	77,78%
as	19	19	0	100,00%	0,00%	0,00%	6	31,58%
D HORIZONTE	1	1	0	100,00%	0,00%	0,00%	1	0,00%
	3	2	1	66,67%	33,33%	3,39%	1	33,33%
	6	5	1	83,33%	16,67%	3,39%	4	66,67%
	9	9	0	100,00%	0,00%	0,00%	7	77,78%
D HORIZONTE	14	14	0	100,00%	0,00%	0,00%	5	35,71%
HORIZONTE	6	5	1	83,33%	16,67%	3,39%	2	33,33%
as	4	4	0	100,00%	0,00%	0,00%	1	25,00%
as	13	13	0	100,00%	0,00%	0,00%	3	23,08%
or Valadares	16	16	0	100,00%	0,00%	0,00%	2	12,50%
	2	2	0	100,00%	0,00%	0,00%	2	0,00%
HORIZONTE	3	3	0	100,00%	0,00%	0,00%	1	33,33%
HORIZONTE	2	2	0	100,00%	0,00%	0,00%	2	0,00%
	3	3	0	100,00%	0,00%	0,00%	1	33,33%
Caldas	6	6	0	100,00%	0,00%	0,00%	2	33,33%
D HORIZONTE	5	4	1	80,00%	20,00%	3,39%	4	80,00%
Rei	3	3	0	100,00%	0,00%	0,00%	1	33,33%
HORIZONTE	6	5	1	83,33%	16,67%	3,39%	5	83,33%
poldo	1	1	0	100,00%	0,00%	0,00%	1	0,00%
	3	3	0	100,00%	0,00%	0,00%	3	100,00%
	3	3	0	100,00%	0,00%	0,00%	2	66,67%
HORIZONTE	3	3	0	100,00%	0,00%	0,00%	3	100,00%
	1	1	0	100,00%	0,00%	0,00%	1	0,00%
Sapucaí	3	3	0	100,00%	0,00%	0,00%	2	66,67%
	1	1	0	100,00%	0,00%	0,00%	1	0,00%

REFERÊNCIAS

ASPEJUDI. Dados da associação e dos peritos associados, disponível em: <https://aspejudi.com.br/>.
Conselho Nacional de Justiça. Dados de pessoal do poder judiciário, disponível em: <https://justica-em-numeros.cnj.jus.br/painel-estatisticas/>.
Portal SIGEO. Profissionais cadastrados e registro de nomeações, disponível em: <https://portal.sigeo.jt.jus.br/portal-externo/0>.
Tribunal Superior do Trabalho. Relatório Geral da Justiça do Trabalho 2024, disponível em: <https://www.tst.jus.br/en/web/estatistica>.
Acesso em: 28 Mar 2026.




INTERPRETAÇÃO DO RELATÓRIO MENSAL DE DEMANDA PERICIAL

Primeiramente, o acesso a este relatório é um **diferencial absurdo** para vocês — e sinceramente, **ninguém faz isso hoje**.

A partir de agora, todo mês vou liberar pra vcs:

 **RELATÓRIO MENSAL DE DEMANDA PERICIAL POR VARA TRABALHISTA**

 **RELATÓRIO ANUAL DE DEMANDA PERICIAL (HISTÓRICO DE NOMEAÇÕES DOS TRTs)**

Trata-se de uma análise técnica com base em **todas as nomeações de peritos de cada um dos TRTs**.

Ou seja: isso aqui não é achismo — é **dado real + estratégia**.

 **Indicadores analisados:**

- Nomeações
- Perícias aceitas e Recusas
- Taxa de aceitação
- Taxa de rejeição
- Índice de Gargalo Pericial (IGP%)
- Peritos distintos nomeados
- Índice de rotatividade de peritos

 **Qual o objetivo?**

Identificar **varas com maior probabilidade de oportunidade real**, com base no comportamento das nomeações.

 Em outras palavras: **mostrar onde você tem mais CHANCE de ser nomeado**.

 **COMO USAR O RELATÓRIO (6 ESTRATÉGIA)**

- 🔥 1) Focar nas varas com mais indicadores verdes
- 🧠 2) Priorizar varas com IGP acima da média (maior gargalo)
- ⚖️ 3) Observar a taxa de aceitação (equilíbrio ideal)
- 📊 4) Dar atenção às varas com maior volume de nomeações (demanda ativa)
- 👥 5) Buscar varas com mais peritos distintos (menor concentração em um único perito)
- 🔄 6) Focar em varas com maior rotatividade (mais circulação de oportunidades para novos peritos)

💡 **Resumo direto:**

Vocês vão sair do achismo e começar a atuar com **inteligência de mercado pericial**.

🚀 Isso aqui, bem aplicado, **aumenta muito a chance de nomeação**.

Segue o primeiro relatório!

ATENÇÃO!!!

APENAS vocês têm acesso a esse relatório. Não divulguem com **NINGUÉM**. Não querem mais concorrência né?

Boraaa 🚀🚀🚀



INTERPRETAÇÃO DO RELATÓRIO MENSAL DE DEMANDA PERICIAL

● **CÉLULA VERDE = OPORTUNIDADE**

Indica que o indicador está em faixa ideal (acima da média ou em zona estratégica), sugerindo maior probabilidade de atuação pericial.

👉 Melhor cenário:

- ✓ maior quantidade de indicadores verdes na mesma Vara



ESTRATÉGIAS E INDICADORES



1) FOCAR EM VARAS COM MAIS INDICADORES VERDES



Interpretação:

A concentração de indicadores positivos aumenta a probabilidade de oportunidade real.

👉 Quanto mais indicadores positivos, maior a probabilidade de:

- demanda consistente
- menor concorrência efetiva
- maior chance de nomeação



Critério:

Situação

Interpretação

- | | |
|--------------|---------------------|
| ● 4+ verdes | 🚀 ALTA OPORTUNIDADE |
| ● 2-3 verdes | 👍 moderada |
| ● 0-1 verde | ✗ baixa |









2) FOCAR NO ÍNDICE DE GARGALO PERICIAL (IGP%)



Interpretação:

Representa o percentual da demanda que não está sendo plenamente absorvida pelos peritos disponíveis.

Critério (RELATIVO À MÉDIA):

Faixa	Critério	Interpretação	Oportunidade
 Acima da média	IGP > média	Alta pressão	 IDEAL
 Próximo da média	≈ média	Equilíbrio	
 Abaixo da média	< média	Baixa pressão	 saturado

Leitura prática:

- IGP baixo → mercado equilibrado ou saturado
- IGP alto → existe dificuldade de preenchimento das nomeações

Indica:

- ✓ falta relativa de peritos disponíveis
- ✓ maior chance de entrada

Fórmula utilizada:









$$IGP = \frac{\text{Nomeados}}{\text{Cadastrados}} \times (1 - \text{Taxa de Aceitação})$$

3) FOCAR NA TAXA DE ACEITAÇÃO

Interpretação:

Mede o quanto das nomeações viram perícia efetiva. Quanto menor a taxa de aceitação, maior a taxa de rejeição.

FAIXAS IDEAIS

Taxa (%)	Interpretação	Oportunidade
 0% – 40%	Muito baixa	 investigar
 40% – 65%	Equilíbrio	 IDEAL
 65% – 85%	Alta	
 85% – 100%	Muito alta	 saturado

🎯 Leitura prática:

- ✓ Alta aceitação → peritos já absorvem tudo (mercado fechado)
- ✓ Aceitação moderada → **equilíbrio ideal (melhor cenário)**
- ✓ Baixa aceitação → pode indicar oportunidade OU problema

📊 Fórmula utilizada:

$$TA = \frac{\text{Aceitas}}{\text{Nomeadas}}$$

📈 4) FOCAR NAS VARAS QUE MAIS NOMEIAM PERITOS (VOLUME DE NOMEAÇÕES)

📊 Interpretação:

Mede a **demanda** da Vara por perícias. Volume de nomeações reflete a necessidade da Vara por atuação pericial.

📈 Critério (RELATIVO À MÉDIA)

Situação	Interpretação
● Acima da média	🚀 ALTA DEMANDA
● Próximo da média	👍
● Abaixo da média	❌ baixa demanda

🎯 Leitura prática:

- ✓ Acima da média (verde) → **alta demanda**
- ✓ Abaixo da média → menor volume de oportunidades

👥 5) FOCAR NAS VARAS QUE NOMEIAM MAIS PERITOS DISTINTOS



📊 Interpretação:

Mede **diversificação de profissionais nomeados** pela Vara. Quanto maior o número de peritos distintos, menor a concentração.

Critério (RELATIVO)

Situação	Interpretação
 Acima da média	 VARA ABERTA
 Médio	
 Baixo	 concentração

Leitura prática:


- Muitos peritos diferentes
 - ✓ menor dependência de um único perito
 - ✓ maior abertura para novos profissionais
- Poucos peritos
 -  possível “panelinha”
 -  difícil entrada

6) FOCAR NO ÍNDICE DE ROTATIVIDADE DE PERITOS



Interpretação:

Mede o grau de alternância entre os peritos nomeados. Indica se a Vara trabalha com rodízio ou concentração.

Critério

Situação	Interpretação
 Alta	 RODÍZIO ATIVO
 Média	
 Baixa	 concentração

Leitura prática:

- Alta rotatividade
 - ✓ maior oportunidade de nomeação
 - ✓ maior chance de entrada, boa rotatividade de peritos
- Baixa rotatividade
 -  nomeações concentradas
 -  barreira de entrada maior

CONCLUSÃO ESTRATÉGICA

👉 A melhor Vara é aquela que apresenta:

- ✓ IGP acima da média
- ✓ Taxa de aceitação equilibrada
- ✓ Alta demanda (nomeações)
- ✓ Diversidade de peritos
- ✓ Boa rotatividade

DICA ESTRATÉGICA

🎯 Avalie continuamente qual estratégia gera maior retorno prático nas suas nomeações e priorize sua atuação com base nos resultados observados.

🧠 O ideal é identificar qual combinação gera mais resultados reais para você.

Ajuste contínuo:

- ✓ Direcione seus esforços para varas com melhor desempenho histórico
- ✓ Reavalie mensalmente os indicadores
- ✓ Ajuste sua estratégia com base nos dados

REFERÊNCIAS

APJERJ. Dados da associação e dos peritos associados, disponível em: <https://apjerj.org.br/>.

Conselho Nacional de Justiça. Dados de pessoal do poder judiciário, disponível em: <https://justica-em-numeros.cnj.jus.br/painel-estatisticas/>.

Portal SIGEO. Profissionais cadastrados e registro de nomeações, disponível em: <https://portal.sigeo.jt.jus.br/portal-externo/0>.

Tribunal Superior do Trabalho. Relatório Geral da Justiça do Trabalho 2024, disponível em: <https://www.tst.jus.br/en/web/estatistica>.

Acesso em: 28 Mar 2026.

ATENÇÃO!!!

✓ REGISTRE TODAS AS PROSPECÇÕES NA PLANILHA DE PROSPECÇÃO, EVITANDO ENTRAR EM CONTATO COM A MESMA VARA MAIS DE UMA VEZ EM CURTO INTERVALO DE TEMPO.